


# آموزش مجازی



۱۳۵۹  
سازمان استان یزد  
معاونت آموزشی



آموزش هم‌جا، هم‌وقت، برابر همه





سازمان استان یزد  
معاونت آموزشی



آفوزش هم، جها، هم وقت، برابر هم





## آموزش مجازی چیست؟

آموزش مجازی یا آموزش الکترونیکی که ترجمه واژه E-Learning است گاه با نام آموزش مجازی Virtual Learning نیز شناخته می‌شود، به نوعی از آموزش اطلاق می‌گردد که بخش اصلی آموزش به صورت الکترونیکی و با استفاده از بسترهای الکترونیکی و کامپیوتری انجام شده و استاد و دانشجو به صورت فیزیکی و همزمان در یک کلاس درس حضور ندارند و محتوای آموزشی با استفاده از روش‌های الکترونیکی (همچون فایل صوتی، ویدئو، ارتباط اینترنتی و تلفنی و ...) به حضور دانشجو می‌رسد.

آموزش هم‌جا، هم‌وقت، برابر هم





## مزایای آموزش مجازی:

- \* عدم نیاز به حضور فیزیکی جهت آموزش
- \* صرفه جویی در هزینه‌های ارائه دهنده‌گان آموزش
- \* هزینه تمام شده کمتر برای فراگیران
- \* تنظیم سرعت یادگیری
- \* جذابیت بصری و شنیداری
- \* به روز بودن محتوای آموزشی
- \* افزایش کیفیت یادگیری
- \* رفع محدودیت زمانی
- \* استفاده از اساتید مجرب در مکان‌های مختلف
- \* مطالعه مجدد و چندباره محتوا
- \* رفع محدودیت‌های جغرافیایی و مکانی



آفرینش هم‌جا، هم‌وقت، برابر هم





## چهار گام آموزش مجازی

گام اول:

ثبت نام (آنلاین ثبت نام نموده و دوره‌های مورد نظر خود را انتخاب نمایید)

گام دوم:

آموزش (مطالعه محتوی چند رسانه‌ای تدوین شده برای دوره مورد نظر و

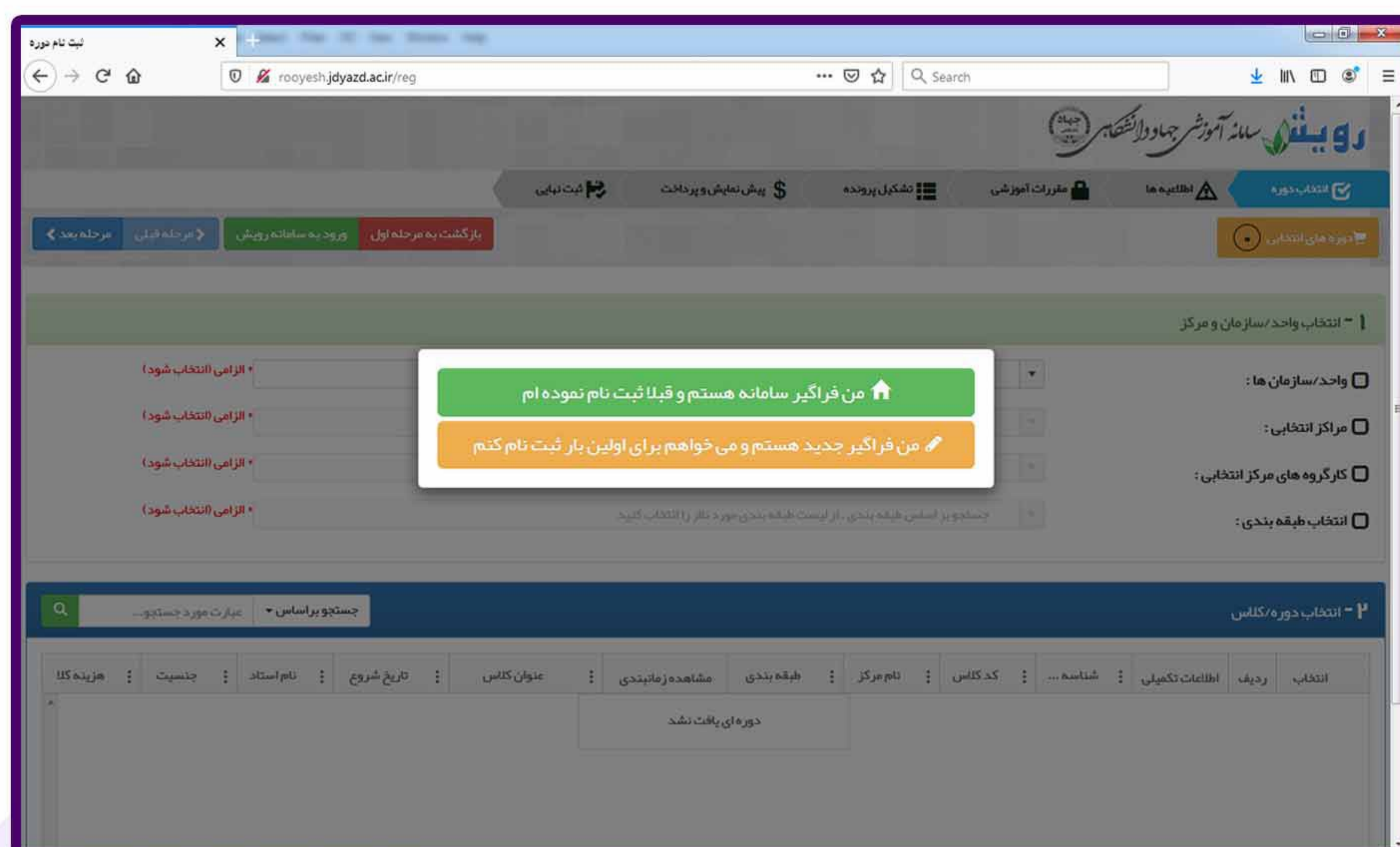
شرکت در کلاس های آنلاین هر دوره)

گام سوم:

ارزیابی (شرکت در آزمون الکترونیکی پایانی دوره)

گام چهارم:

دریافت گواهینامه (تبریک! شما موفق به کسب گواهینامه معتبر شدید)



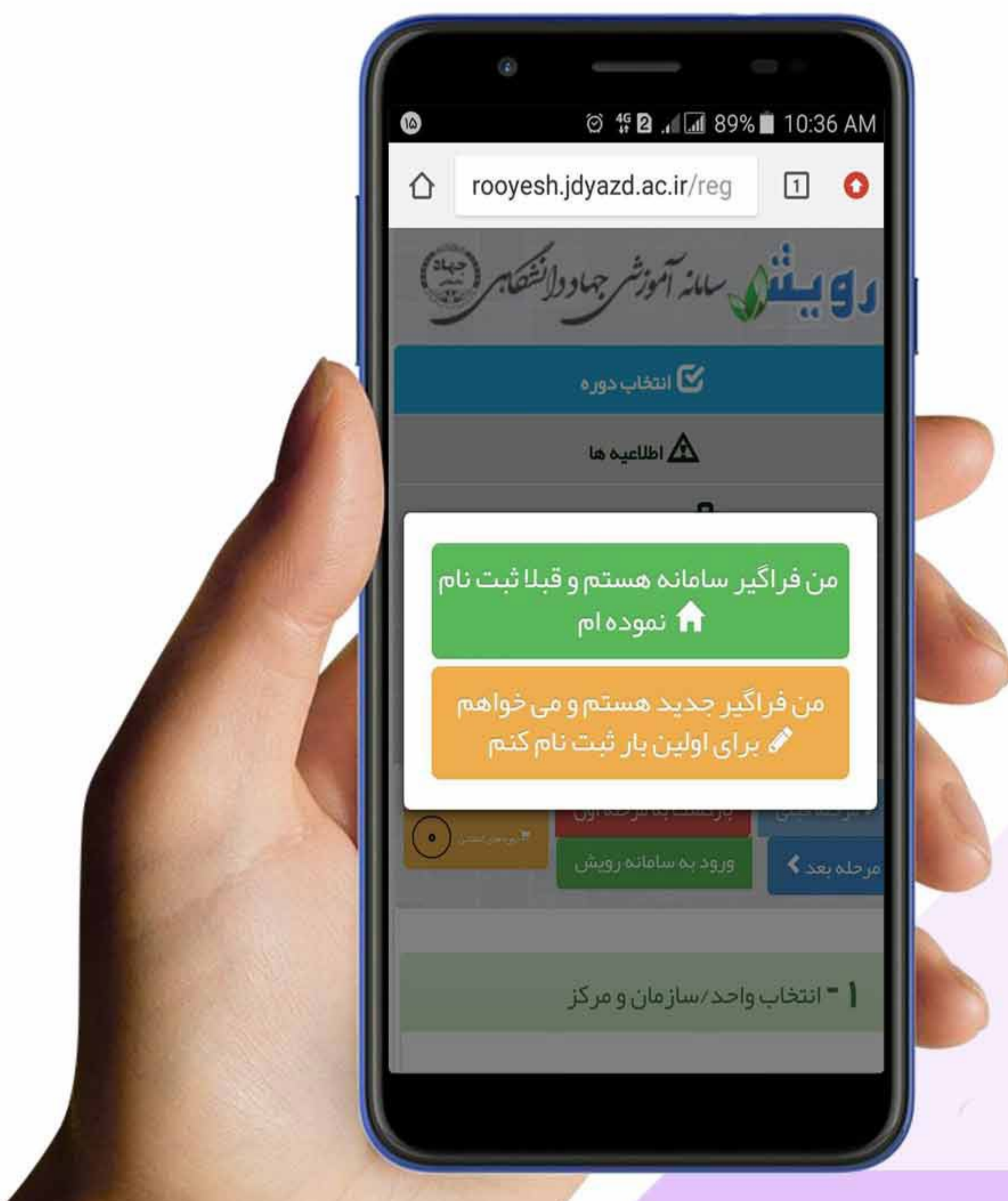
آفرینش هم‌جا، هم‌وقت، برابر هم



## نکات مهم قبل از ثبت نام

ثبت نام در دوره‌های آموزشی مجازی برای کارکنان سازمان‌ها  
به دو صورت است:

- معرفی کتبی و پرداخت هزینه دوره از طرف سازمان مربوطه:  
در این شیوه از ثبت نام سازمان‌های متقاضی به صورت کتبی اسامی و  
تعداد شرکت‌کنندگان را به جهاد دانشگاهی اعلام نموده و با دریافت کد  
ورودی سامانه آن را در اختیار شرکت‌کنندگان قرار می‌دهند.
- ثبت نام به صورت شخصی: در این حالت متقاضی از طریق لینک  
<http://rooyesh.jdyazd.ac.ir/reg> وارد شده و طبق مراحل ذیل اقدام  
به ثبت نام در دوره آموزشی مورد نظر می‌نماید:





## مراحل ثبت نام به شرح ذیل می باشد:

کلیه مراحل ثبت نام به صورت آنلاین می باشد. لینک ثبت نام در زیر آمده است.

مرحله اول:

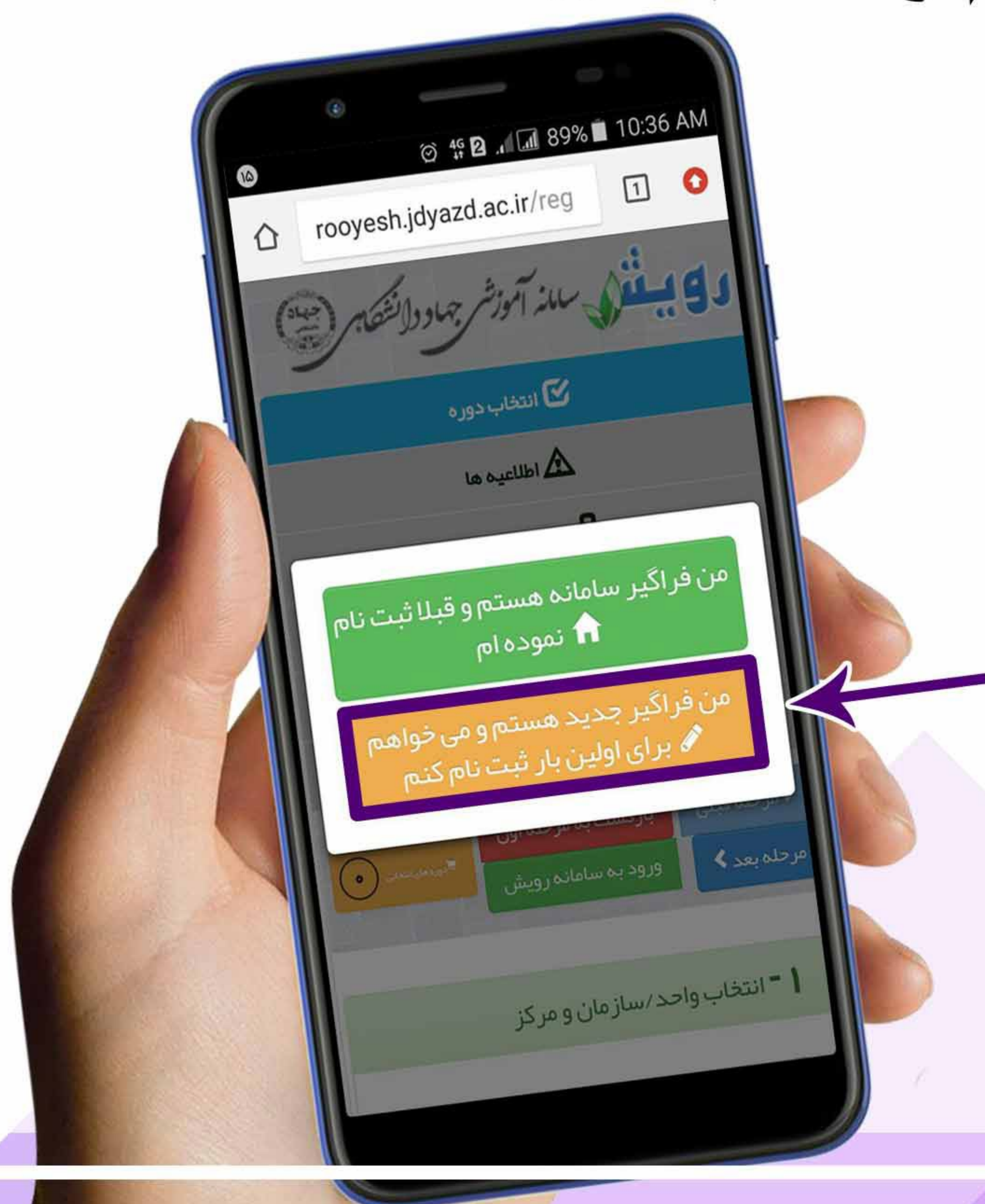
ورود به سامانه ثبت نام "رویش" از طریق لینک ثبت نام آنلاین:

<http://rooyesh.jdyazd.ac.ir/reg>

مرحله دوم:

اگر برای اولین بار به سامانه رویش جهاد دانشگاهی وارد می شوید،

گزینه ی "من فراگیر جدید هستم" را انتخاب نمایید.



آفوزر هم ججا، هم وقت، برابر هم



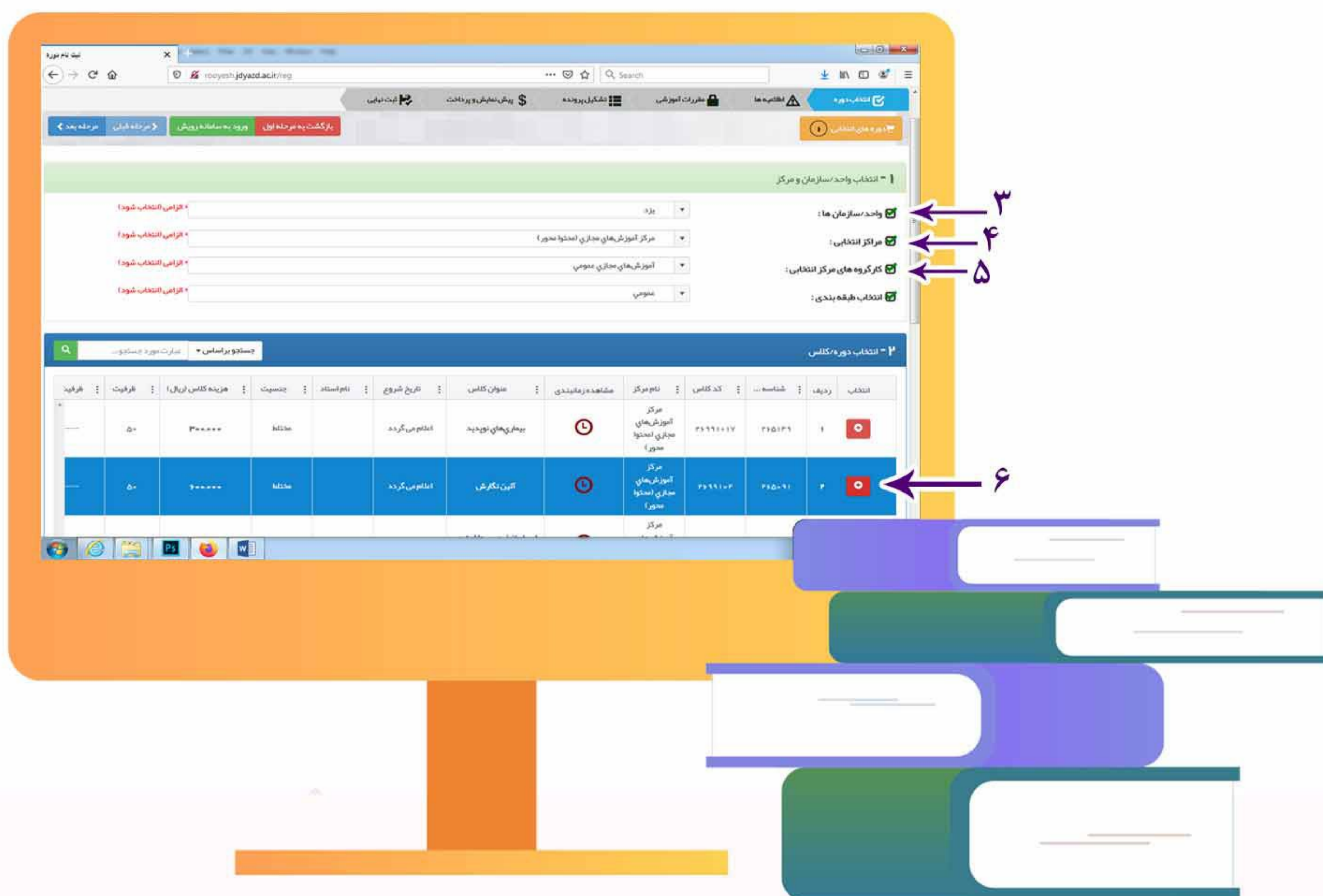


**مرحله سوم:** از قسمت "واحد / سازمان ها" گزینه ی "یزد" را انتخاب نمایید.  
**مرحله چهارم:** در قسمت "مراکز انتخابی" گزینه ی "مرکز آموزش های مجازی" را انتخاب نمایید.

**مرحله پنجم:** در قسمت "کارگروه مراکز انتخابی" گزینه ی مربوط به دوره مدنظر خودتان را انتخاب نمایید. (دوره های آموزشی را به سه کارگروه تقسیم کرده ایم)

**مرحله ششم:** در قسمت "انتخاب طبقه بندی" گزینه ی "عمومی" را انتخاب نمایید.

- دوره های آموزشی فعال شده در آن کارگروه، برای شما نمایش داده می شود. دوره ی مدنظر خود را با کلیک بر روی علامت "اضافه یا همان + "انتخاب کنید. با این کار دوره در سبد انتخابی شما با موفقیت اضافه می شود.



آفرینش هم جها، هم وقت، برابر هم





سازمان استان یزد  
معاونت آموزشی

## مرحله هفتم:

پس از انتخاب دوره، گزینه "مرحله بعد" را انتخاب نمایید.

## مرحله هشتم:

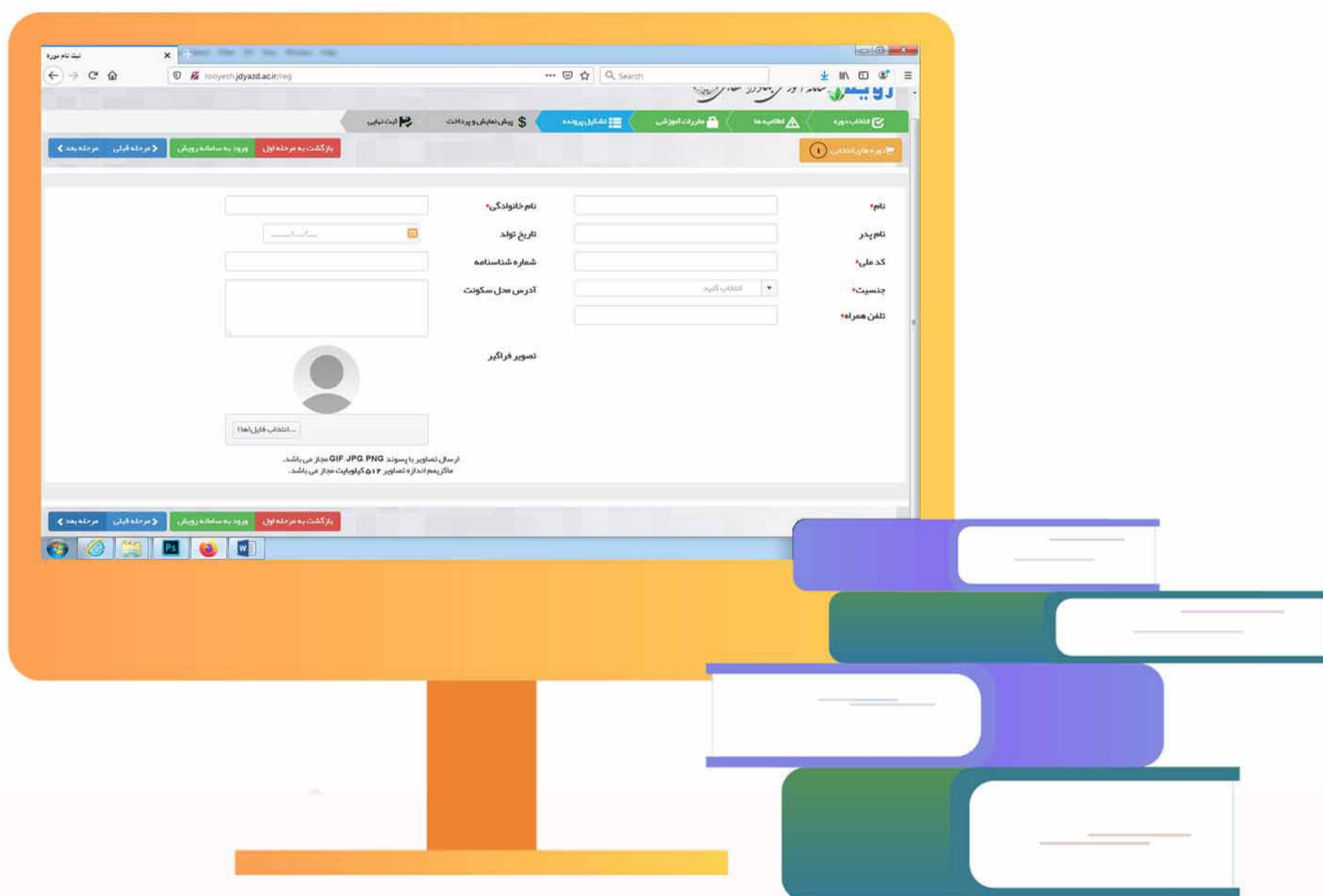
اطلاعیهای نمایش داده می‌شود. پس از مطالعه آن گزینهی "مرحله بعد" را انتخاب کنید.

## مرحله نهم:

صفحه مربوط به قوانین و مقررات جهاد دانشگاهی را مطالعه نموده و گزینهی "شرایط را مطالعه نموده و می‌پذیرم" را انتخاب کنید.

## مرحله دهم:

فرم اطلاعات شخصی خود را کامل نموده و به مرحله بعد بروید.




آفوزر هم‌جاء، هم‌وقت، برابر هم





سازمان استان یزد  
معاونت آموزشی

**مرحله یازدهم:** در این صفحه اطلاعات دوره انتخابی و شهریه آن نمایش داده می شود. در صورت تایید مرحله بعدی و پرداخت شهریه را انتخاب کرده و از طریق درگاه پرداخت اینترنتی شهریه را پرداخت نمایید.



**توجه داشته باشید که حتماً رسید ثبت نام برای شما صادر شود و این رسید را نزد خود نگه دارید.**  
**پس از ثبت نام حداکثر ظرف ۴۸ ساعت، جهت هماهنگی شروع دوره به شما اطلاع رسانی خواهد شد.**

*آفرینر هم، جا، هم وقت، برابر هم*